




CHALLENGES 2017

Objectif du challenge :

→ *qu'un maximum d'*



montrent le



Sur les épreuves inscrites au calendrier des courses offertes

Classement intégrant :

- le classement dans l'épreuve**
- le type d'épreuve**
- la catégorie d'âge**

Nouveauté 2017-2018 :

- Pour être récompensé,
il est impératif d'avoir participé à au moins 5 épreuves**
- Les points des meneurs d'allure seront doublés**

Le classement dans l'épreuve

rapport :
nombre de participants
/ place au classement

Ex : 4^{ième} / 200 → 200/4 = 50 points
160^{ième} / 3460 → 3460/160 = 2,162 points

Le type d'épreuve

épreuve ≤ 10 km → *coef 1*

épreuve > 10 km et ≤ 21.1 km → *coef 2*

épreuve > 21.1 kms → *coef 3*

La catégorie d'âge

- *cadet – junior - espoir → coef 2*
- *sénior → coef 1*
- *master 1 → coef 2*
- *master 2 → coef 3*
- *master 3 → coef 4*
- *master 4 → coef 5*

Les exemples

- **Alain (M1) termine 15^{ième} / 324 d'un semi**
il marque $324/15 \times 2 \times 2 = 86.4$ points
- **François (M2) termine 8^{ième} / 57 d'un 5 kms**
il marque $57/8 \times 1 \times 3 = 21.38$ points
- **Ophélie (S) termine 23^{ième} / 189 d'un marathon**
elle marque $189/23 \times 3 \times 1 = 24.65$ points

Le vainqueur du challenge est celui (celle) qui cumule sur l'année le plus de points

FLEURBAIX 10 kms	Nb d'arrivants	1540
FLEURBAIX SEMI	Nb d'arrivants	1640

Nom	Prénom	cat	sexe	place	nb de points dans l'épreuve	pondération catégorie d'âge	total points dans l'épreuve	cumul points précédent	cumul points actualisé	classement général
CANAVATE	NICOLAS	M1	M	33	99,39	2	198,79	0	198,79	1
HUCHETTE	DAVID	SE	M	20	164,00	1	164,00	0	164,00	2
DELCROIX	YANN	SE	M	29	113,10	1	113,10	0	113,10	3
MAMECHE	JAMEL	M1	M	70	46,86	2	93,71	0	93,71	4
VANPOULLE	CHRISTIAN	M3	M	163	20,12	4	80,49	0	80,49	5
DULIEU	ANTHONY	SE	M	52	63,08	1	63,08	0	63,08	6
FLORANGE	CAROLE	M1	F	157	20,89	2	41,78	0	41,78	1
SAUTIERE	THIERRY	M2	M	222	13,87	3	41,62	0	41,62	7
LEIGNEL	LAURENT	SE	M	79	41,52	1	41,52	0	41,52	8
DAEL	MICHEL	M2	M	258	12,71	3	38,14	0	38,14	9



***Et après chaque épreuve,
tous les licenciés du club
reçoivent le classement actualisé
avec les commentaires***

en 2017 :

- le 17/09 : 7 kms et semi de Marcq
- le 08/10 : 10 kms et semi de Marchiennes

et pour 2018 :

février à BAILLEUL → 10 kms

mars à FLEURBAIX → 10 kms et semi-marathon

avril à RONCQ → 10 kms et semi-marathon

avril à LENS → marathon et 10 kms

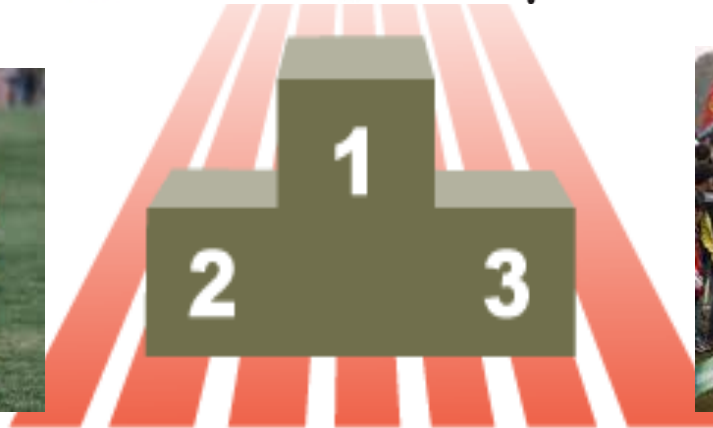
mai à VERLINGHEM → 4 et 10 kms

juin à PHALEMPIN → semi-marathon

juillet à FRETIN → 5 et 10 kms

***Et de Novembre
à février***

...



CHALLENGE CROSS 2017/2018

Sur les épreuves inscrites
au calendrier :

***Classement intégrant la place dans
l'épreuve sans coefficient d'âge***

(épreuves différentes en fonction de l'âge)

Le classement dans l'épreuve

rapport :
nombre de participants
/ place au classement

Ex : 4^{ième} / 200 → 200/4 = 50 points

16^{ième} / 34 → 34/16 = 2,122 points

Les cross au programme





5 novembre → LOMME

26 novembre → FECHAIN

03 décembre → VILLENEUVE D'ASCQ

17 décembre → LIEVIN

14 Janvier 2018 → championnats
départementaux



***Bonne chance
à toutes et à tous !***

